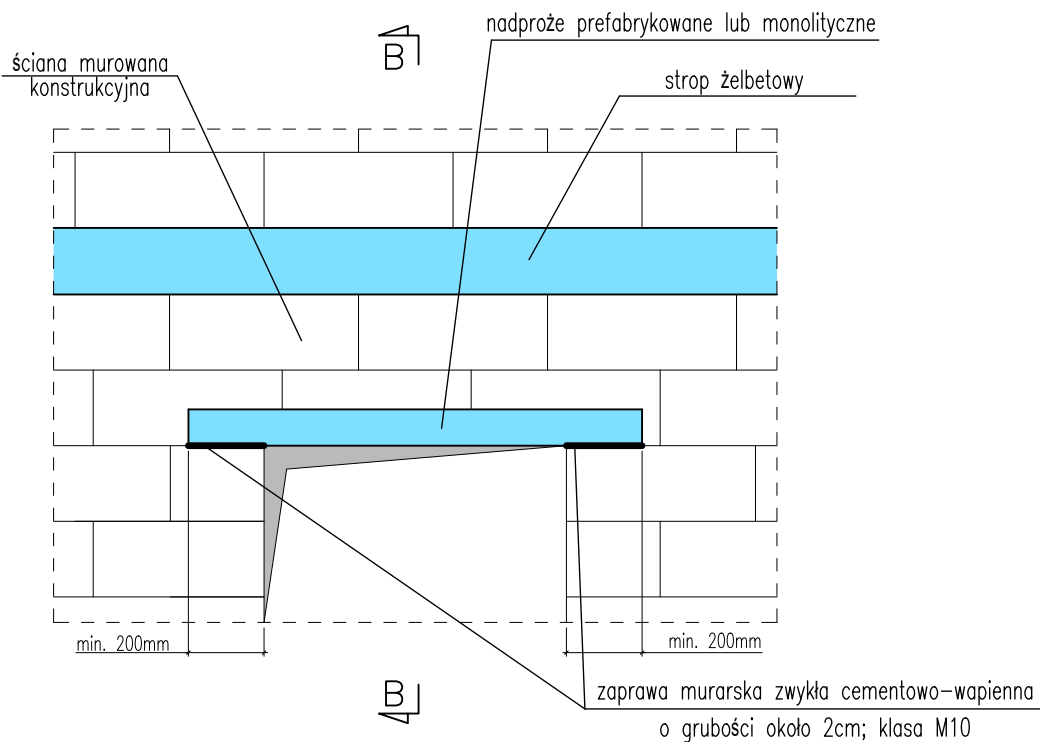
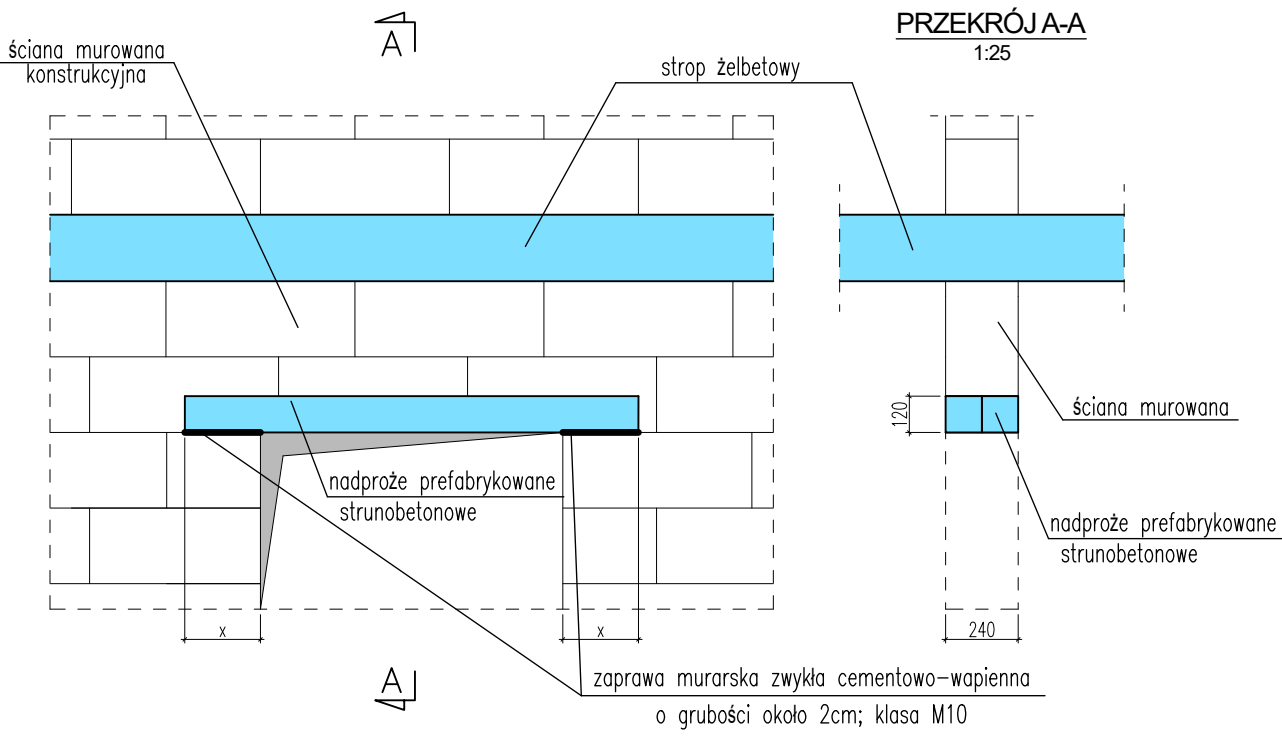


Detal montażu nadproża w ścianie działowej



x - długość oparcia nadproża na ścianie dobrana zgodnie z zaleceniami producenta

Detal montażu nadproża prefabrykowanego w ścianie konstrukcyjnej



x - długość oparcia nadproża na ścianie dobrana zgodnie z zaleceniami producenta

PRZĘKRÓJ B-B  
1:25

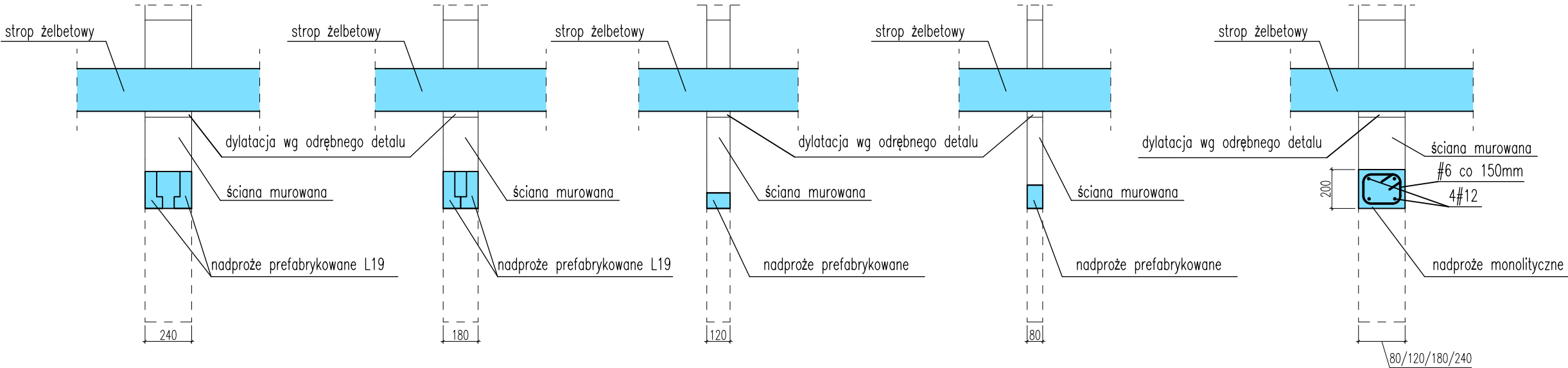
a) dla ściany o gr. 24cm z wykorzystaniem nadproża prefabrykowanego

b) dla ściany o gr. 18cm z wykorzystaniem nadproża prefabrykowanego

c) dla ściany o gr. 12cm z wykorzystaniem nadproża prefabrykowanego

d) dla ściany o gr. 8cm z wykorzystaniem nadproża prefabrykowanego

d) dla ściany o gr. 24/18/12/8cm z wykorzystaniem nadproża monolitycznego



PROJEKTOWAŁ: MGR INŻ. WITOLD GARGULIŃSKI UPR. MAZ/0784/PWBkb/16 SPEC. KONSTRUKCYJNO-BUDOWLANA	ADRES INWESTYCJI	GRODZISK MAZOWIECKI, DZ. NR. EW. 11/5, OBRĘB 0029
SPRAWDZAŁ: INŻ. DARIUSZ SYNCERZ UPR. 19/93 Sk-ce SPEC. KONSTRUKCYJNO-BUDOWLANA	INWESTOR	SKARB PAŃSTWA PROKURATURA OKRĘGOWA W WARSZAWIE UL. CHOCIMSKA 28, 00-791 WARSZAWA
OPRACOWAŁ: MGR INŻ. MAGDALENA TUCHOWSKA MGR INŻ. PATRYCJA FLERA MGR INŻ. JOANNA DUKACZEWSKA	DATA	07.2023/11.2023
FAZA	BRANŻA	KONSTRUKCYJNA
PROJEKT WYKONAWCZY	SKALA	1:25